

CUOTA ANUAL PARA LA REGIÓN EUROPEA

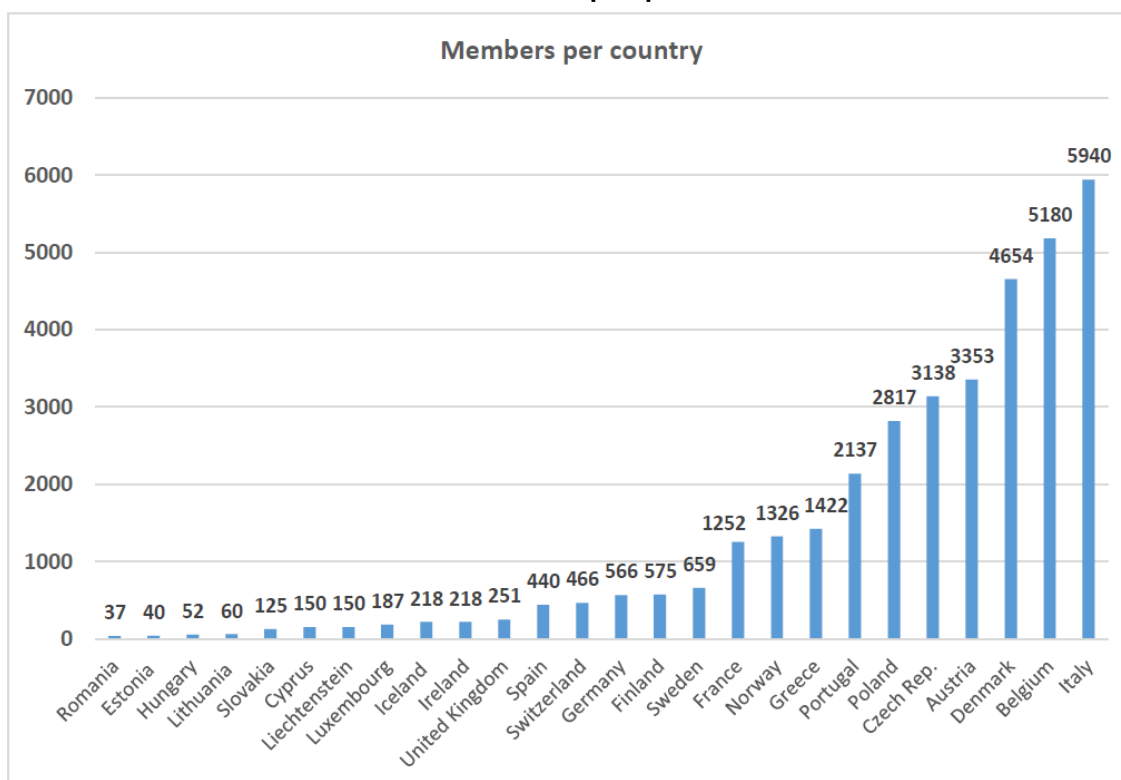
Documento 5

La cuota anual ha sido de 40 euros por cada país Miembro. Los ingresos procedentes de las cuotas de afiliación han ascendido a unos 1.100 euros al año. Sin embargo, el número de miembros de las ANSG varía mucho; entre alrededor de 40 miembros a más de 5.000 miembros. Se puede argumentar que es injusto que los países miembros deban pagar la misma cantidad, independientemente del número de miembros que tengan.


El sistema de cuotas de AISG se basa en los principios de precisión y equilibrio para todas las Amistades Scout y Guías Nacionales (ANSG). La cuota se calcula en base al **número de miembros** en un país y en tres niveles en función de su **Producto Interior Bruto** (PIB). Los niveles de AISG son: Nivel 1: 2,17 por cada miembro, Nivel 2: 1,45 por cada miembro, y Nivel 3: 0,72 por miembro.

Diagrama 1. Número de miembros en las ANSG de la Región Europa, en base en la información disponible en la página web de AISG.

Miembros por país



Nota del traductor: la traducción al español del nombre de los países es fácil



9 Conferencia Europea 2.016

Tours, Francia , 11-15 Septiembre 2.016

Los números de miembros son de 2012 a 2015, dependiendo de la información disponible.

El Comité de Europa opina que sería justo tomar en cuenta tanto el número de miembros en los países así como el nivel de ingresos en los países.


Se propone que la base sería el número de miembros y se usaría la siguiente tabla:

Diagrama 2. Categorías de cuotas propuestas basadas en el número de miembros.

Número de miembros	Cuota €
< 124	15
125-139	20
400-999	30
1000-1999	60
2000-3999	75
> 4000	130

Aquellos países que tienen un nivel de ingresos (Producto Interior Bruto PIB) de menos de 30.000 de dólares USA obtendrían una reducción del 33%, y los que tienen un nivel de ingresos (Producto Interior Bruto PIB) de más de 75.000 dólares USA tendrían un incremento del 20%.





9 Conferencia Europea 2.016


Tours, Francia , 11-15 Septiembre 2.016

Diagrama 3. Categorías de cuotas propuestas basadas en el PIB.

PIB	Cuota revisada	Países Miembros
10000	-33 %	Rumania
14026	-33 %	Hungría
14336	-33 %	Polonia
16489	-33 %	Lituania
18500	-33 %	Eslovaquia
19502	-33 %	Chequia
20147	-33 %	Estonia
21672	-33 %	Grecia
22124	-33 %	Portugal
27194	-33 %	Chipre
29721	-33 %	España
35222		Italia
42627		Francia
46297		Reino Unido
47327		Bélgica
47773		Alemania
49842		Finlandia
51122		Austria
52036		Islandia
54339		Irlanda
58898		Suecia
60718		Dinamarca
88002	+20 %	Suiza
97299	+20 %	Noruega
116726	+20 %	Luxemburgo
149160	+20 %	Liechtenstein



El número de miembros podría verificarse cada año y las cuotas ajustadas basándose en los años anteriores (o la última información disponible). El Producto Interior Bruto PIB podría calcularse en base a la última información disponible.




9 Conferencia Europea 2.016

Tours, Francia , 11-15 Septiembre 2.016

Diagrama 4. Cuotas propuestas basadas en el número de miembros y el PIB. Los países se presentan en orden alfabético.

Países Miembros	Miembros	Cuotas basadas en Miembros	Cuotas revisadas basadas también en el PIB
Alemania	566	30	30
Austria	3353	75	75
Bélgica	5180	130	130
Chipre	150	20	15
Chequia	3138	75	50
Dinamarca	4654	130	130
Eslovaquia	125	20	15
España	440	30	20
Estonia 2012	40	15	10
Finlandia	575	30	30
Francia	1252	60	60
Grecia	1422	60	40
Hungría	52	15	10
Islandia	218	20	20
Irlanda	218	20	20
Italia	5940	130	130
Liechtenstein	150	20	25
Lituania	60	15	10
Luxemburgo	187	20	25
Noruega	1326	60	70
Polonia	2817	75	50
Portugal	2137	75	50
Reino Unido	251	20	20
Rumania	37	15	10
Suecia	659	30	30
Suiza	466	30	40
			1115





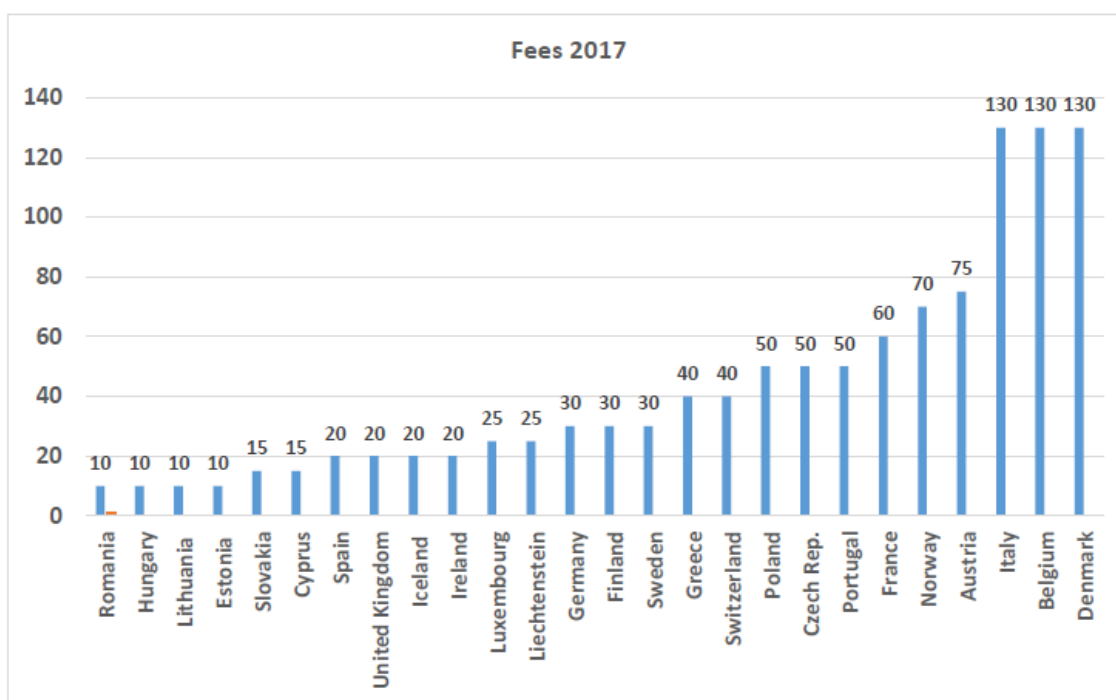
La propuesta significaría que la Región Europa recibirá anualmente a partir de 2017 un ingreso por las cuotas de afiliación por valor de 1.115 euros. Sería casi exactamente la misma cantidad, como lo ha sido durante los años anteriores, cuando cada país pagó 40 euros.



El contenido de siguiente diagrama es la misma información que en el anterior diagrama, pero los países se enumeran en el orden de la cuantía de la cuota a pagar.

Diagrama 5. Cuotas propuestas basadas en el número de miembros y en el PIB

Cuotas 2017



Nota del traductor: la traducción al español del nombre de los países es fácil

